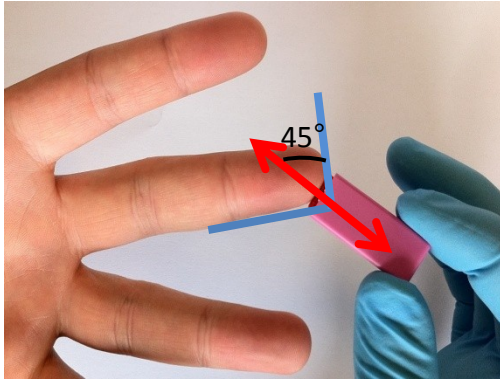


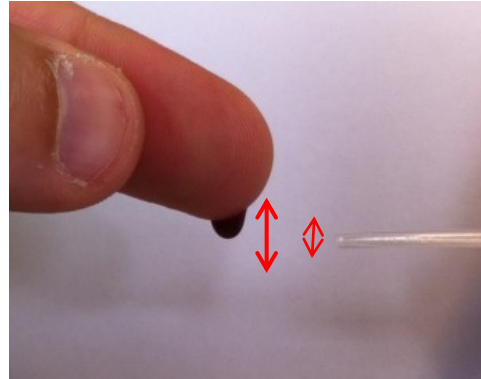
Prélèvement des 50 µl

1



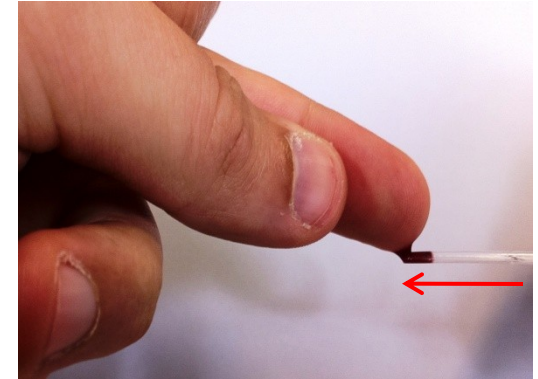
Piquer le doigt propre du patient. Main horizontale au niveau de la taille, paume vers le haut, la lancette doit former un angle de 45° avec le doigt du patient.

2



Former une grosse goutte de sang suspendue au bout du doigt. Celle-ci doit être plus épaisse que le diamètre de la pipette.

MAINTENIR LA PIPETTE HORIZONTALE et mettre en contact avec le sang.
NE PAS APPUYER SUR LA POIRE DE LA PIPETTE.



3



Former une nouvelle grosse goutte de sang (si besoin exercer des [pressions répétées](#) de la base du doigt jusqu'à son extrémité) et approcher la pipette **HORIZONTALEMENT SANS APPUYER**
Réitérer l'opération jusqu'à remplissage complet de la pipette (trait noir)

